

# TANK EKİPMANLARI TANK KAPAKLARI

## TANK EQUIPMENT ACCESS TANK COVERS

**TİP C, TİP O, TİP R**  
TYPE C, TYPE O, TYPE R

### Tank Kapakları Tip C, Tip O, Tip R

#### Uygulama

C tipi, O tipi ve R tipi paslanmaz çelik tank kapakları, şişe ve yıkama makineleri de dahil olmak üzere, tanklarda veya konteynerlerde kullanılır. Kapaklar; şarap, diğer içecekler, süt ve gıda maddeleri gibi, geniş hijyenik uygulamalar için uygundur. Farklı talepleri karşılayabilmek için, kapaklar oval, daire ve dikdörtgen biçiminde teslim edilir.

#### Çalışma Prensibi

Kapağı, kolu gevşeterek açın. Bu seri, çeşitli boyut ve tipteki kapakları kapsar. İnceleme amaçlı olarak içe doğru açılan kapaklar da mevcuttur. Tankın içerisine girmek gerekiyorsa, dışa doğru açılan ve/veya yandan kanatlı kapaklar da mevcuttur.

#### Malzemeler

	<b>Tip C, Tip O, Tip R</b>
	<b>Tank Kapakları, Tip C, O ve R</b>
Çelik parçalar	1.4301 (304) veya 1.4404 (316L)
Plastik parçalar	Naylon
Conta	EPDM
Kapak finisajı	Parlak
Çerçeve finisajı	Ham (B2)

#### Montaj

Mükemmel bir yalıtım ve doğru fonksiyon elde etmek için, çerçevenin dikkatlice ve doğru kaynak yapılmış olması esastır. Kaynak yapıldıktan sonra, contanın yalıtım yüzeyi ile tam temas ettiğinden emin olunuz.

#### Opsiyonlar

- A. Salıverme vanaları ayrı olarak mevcuttur - kapağa monte edilmiş olarak sipariş edilemez.
- B. Doğal kauçuk conta
- C. NBR conta

#### Sipariş Verme

Sipariş verirken lütfen aşağıdakileri belirtin:

- Tipi
- Çerçeve yüksekliği
- Malzemeler



# TANK EKİPMANLARI TANK KAPAKLARI

## TANK EQUIPMENT ACCESS TANK COVERS

### TİP C, TİP O, TİP R

TYPE C, TYPE O, TYPE R

#### Sıvı seviyesi üstünde / Above liquid level

Dairesel	Oval	Dikdörtgen	Tipi	Alfa Laval Conta Adı	Yapışkanlı	Fonksiyon	Basınç Aralığı (bar)/(psi)	Salıverme Vanası (Opsiyon)
X			C-202	SC-202A	X	Statik tank	0.4/5.8	X
X			C-202A	SC-202		Statik tank	0.5/7.3	
X			C-202B	SC-202		Statik tank	0.5/7.3	
X			C-306	SC-306	X	Statik tank	0.1/1.5	X
X			C-404	SC-404C	X	Statik tank	0/0	X
X			C-404SB	SC-404C	X	Statik tank	0/0	X
X			C-404ASB	SC-404A		Statik tank	0/0	X
X			C-404BSB	SC-404B		Statik tank	0.1/1.5	X
X			C-404CC	SC-404A/SC-404AN		Paletli tanker	1.2/17.4	
X			C-404H6	SC-404		Statik tank	1.5/21.8	
X			C-404AH4	SC-404B		Statik tank	0.2/2.9	X
X			C-418	SC-418	X	Statik tank	0.6/8.7	
X			C454	SC-454		Statik tank ve tanker	0.1/1.5	X
X			C-454A	SC-454		Tanker	0.1/1.5	X
X			C-454SB	SC-454		Statik tank	0.1/1.5	X
X			C-518MH	SC-518	X	Tanker	0.1/1.5	X
X			C-518SB	SC-518	X	Statik tank	0.1/1.5	X
X			C-520	SC-520		Statik tank	0.1/1.5	X
X			C-520A	SC-520		Tanker	0.1/1.5	X

\*Tahmini azami basınç (bar) / (psi).

#### Sıvı seviyesi altında / Below liquid level

Dairesel	Oval	Dikdörtgen	Tipi	Alfa Laval Conta Adı	Yapışkanlı	Fonksiyon	Basınç Aralığı (bar)/(psi)	Salıverme Vanası (Opsiyon)
X			C-520SB	SC-520		Statik tank	01.1/1.5	X
X			C-620A	SC-620		Statik tank	0/0	X
X			C-620SB	SC-620		Statik tank	0/0	X
	X		O-320X440IO	SO-320		Statik tank	1.4-1.6/20.3-23.6	
	X		O-395X495IO	SO-550		Statik tank	3.2/46.4	
	X		O-440X320IO	SO-320		Statik tank	1.4-1.6/20.3-23.6	
	X		O-440X540IO	SO-540		Statik tank	3.2/46.4	
	X		O-445X550IO	SO-550		Statik tank	3.1/45.0	
	X		R-184X234	SR-234	X	Yıkama makineleri	0.7/10.2	
	X		R-332X440	SR-332		Statik tank ve yıkama makineleri	0.7/10.2	
	X		R-432X555	SR-555	X	Statik tank ve yıkama makineleri	0.5-0.9/7.3-13.1	
	X		R-440X332	SR-332		Statik tank ve yıkama makineleri	0.5/7.3	
	X		R-555X432	SR-555	X	Statik tank ve yıkama makineleri	0.6-1.0/8.7-14.5	

\*Tahmini azami basınç (bar) / (psi).

\*\* TÜV tarafından test edilmiş ve onaylanmıştır.

# TANK EKİPMANLARI TANK KAPAKLARI

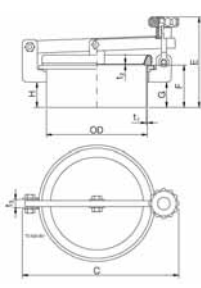
TANK EQUIPMENT ACCESS TANK COVERS

## DAİRESEL TİP C

CIRCULAR TYPE C

Sıvı seviyesi üstünde  
Ürün kodu: 5518

Conta: EPDM

Ürün No.	Dış Çap	Ebat (mm)									P Max Bar	
		C	E	F	G	H	t1	t2	t3			
1.4301 (304)												C-202
9612-9446-11	202		313	182	85	51	51	2	1.2	16	0.4	
9612-9446-17	202		313	297	200	166	166	2	1.2	16	0.4	
1.4404 (316L)												
9612-9447-07	202		313	182	85	51	51	2	1.2	16	0.4	
9612-9447-11	202		313	247	150	116	116	2	1.2	16	0.4	
9612-9447-14	202		313	297	200	166	166	2	1.2	16	0.4	

# TANK EKİPMANLARI TANK KAPAKLARI

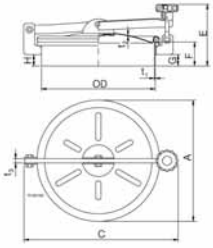
## TANK EQUIPMENT ACCESS TANK COVERS

### DAİRESEL TİP C

#### CIRCULAR TYPE C

Sıvı seviyesi üstünde  
Ürün kodu: 5518

Conta: EPDM

Ürün No.	Dış Çap	Ebat (mm)									P Max Bar	
		A	C	E	F	G	H	t1	t2	t3		
<b>1.4301 (304)</b>		<b>A</b>	<b>C</b>	<b>E</b>	<b>F</b>	<b>G</b>	<b>H</b>	<b>t1</b>	<b>t2</b>	<b>t3</b>		<b>C-306</b>
9612-9446-31	306	328	415	170	65	31	31	2	1.2	12	0.1	
9612-9446-34	306	328	415	205	100	66	66	2	1.2	12	0.1	
9612-9446-37	306	328	415	255	150	116	116	2	1.2	12	0.1	
9612-9446-41	306	328	415	305	200	166	166	2	1.2	12	0.1	
<b>1.4404 (316L)</b>		<b>A</b>	<b>C</b>	<b>E</b>	<b>F</b>	<b>G</b>	<b>H</b>	<b>t1</b>	<b>t2</b>	<b>t3</b>		
9612-9447-27	306	328	415	170	65	31	31	2	1.2	12	0.1	
9612-9447-31	306	328	415	205	100	66	66	2	1.2	12	0.1	
9612-9447-34	306	328	415	255	150	116	116	2	1.2	12	0.1	
9612-9447-37	306	328	415	305	200	166	166	2	1.2	12	0.1	

# TANK EKİPMANLARI TANK KAPAKLARI

## TANK EQUIPMENT ACCESS TANK COVERS

### DAİRESEL TİP C

#### CIRCULAR TYPE C

Sıvı seviyesi üstünde  
Ürün kodu: 5518

Conta: EPDM

Ürün No.	Dış Çap	Ebat (mm)									P Max Bar	C-404BSB
		A	C	E	F	G	H	t1	t2	t3		
1.4301 (304)												
9612-9452-01	404	440	523	195	65	22	36	2	2	40	0.1	
9612-9452-04	404	440	523	230	100	57	71	2	2	40	0.1	
9612-9452-07	404	440	523	280	150	107	121	2	2	40	0.1	
9612-9452-10	404	440	523	330	200	157	171	2	2	40	0.1	
1.4404 (316L)												
9612-9451-07	404	440	523	195	65	22	36	2	2	40	0.1	
9612-9451-10	404	440	523	230	100	57	71	2	2	40	0.1	
9612-9451-13	404	440	523	280	150	107	121	2	2	40	0.1	
9612-9451-16	404	440	523	330	200	157	171	2	2	40	0.1	

# TANK EKİPMANLARI TANK KAPAKLARI

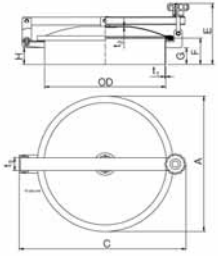
## TANK EQUIPMENT ACCESS TANK COVERS

### DAİRESEL TİP C

#### CIRCULAR TYPE C

Sıvı seviyesi üstünde  
Ürün kodu: 5518

Conta: EPDM

Ürün No.	Dış Çap	Ebat (mm)									P Max Bar	
1.4301 (304)		A	C	E	F	G	H	t1	t2	t3		C-454SB
9612-9452-13	454	510	625	230	100	63	64	3	2	50	0.1	
9612-9452-16	454	510	625	280	150	113	114	3	2	50	0.1	
9612-9452-19	454	510	625	330	200	163	164	3	2	50	0.1	
1.4404 (316L)		A	C	E	F	G	H	t1	t2	t3		
9612-9451-19	454	510	625	230	100	63	64	3	2	50	0.1	
9612-9451-22	454	510	625	280	150	113	114	3	2	50	0.1	
9612-9451-25	454	510	625	330	200	163	164	3	2	50	0.1	

# TANK EKİPMANLARI TANK KAPAKLARI

## TANK EQUIPMENT ACCESS TANK COVERS

### DAİRESEL TİP C

#### CIRCULAR TYPE C

Sıvı seviyesi altında  
Ürün kodu: 5518

Conta: EPDM

Ürün No.	Dış Çap	Ebat (mm)									P Max Bar	
		A	C	E	F	G	H	t1	t2	t3		
<b>1.4301 (304)</b>		<b>A</b>	<b>C</b>	<b>E</b>	<b>F</b>	<b>G</b>	<b>H</b>	<b>t1</b>	<b>t2</b>	<b>t3</b>		<b>C-520SB</b>
9612-9452-28	520	568	690	227	100	61	62	3	3	50	0.1	
9612-9452-31	520	568	690	227	150	111	112	3	3	50	0.1	
9612-9452-34	520	568	690	327	200	161	162	3	3	50	0.1	
<b>1.4404 (316L)</b>		<b>A</b>	<b>C</b>	<b>E</b>	<b>F</b>	<b>G</b>	<b>H</b>	<b>t1</b>	<b>t2</b>	<b>t3</b>		
9612-9451-34	520	568	690	227	100	61	62	3	3	50	0.1	
9612-9451-37	520	568	690	227	150	111	112	3	3	50	0.1	
9612-9451-41	520	568	690	327	200	161	162	3	3	50	0.1	
<b>1.4301 (304)</b>		<b>B</b>	<b>C</b>	<b>E</b>	<b>F</b>	<b>G</b>	<b>H</b>	<b>t1</b>	<b>t2</b>	<b>t3</b>		<b>C-620SB</b>
9612-9452-41	620	678	788	228	100	63	63	3	3	50	0	
9612-9452-44	620	678	788	278	150	133	113	3	3	50	0	
9612-9452-47	620	678	788	328	200	163	163	3	3	50	0	
<b>1.4404 (316L)</b>		<b>B</b>	<b>C</b>	<b>E</b>	<b>F</b>	<b>G</b>	<b>H</b>	<b>t1</b>	<b>t2</b>	<b>t3</b>		
9612-9451-47	620	678	788	228	100	63	63	3	3	50	0	
9612-9451-51	620	678	788	278	150	113	113	3	3	50	0	
9612-9451-54	620	678	788	328	200	163	163	3	3	50	0	

# TANK EKİPMANLARI TANK KAPAKLARI

## TANK EQUIPMENT ACCESS TANK COVERS

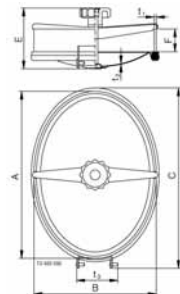
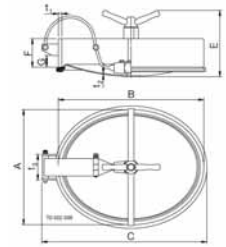
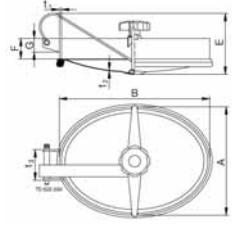
### OVAL TİP O

#### OVAL TYPE O

Sıvı seviyesi altında  
Ürün kodu: 5517

Conta: EPDM

Ürün No.	Ebat (mm)						P Max Bar				
<b>1.4301 (304)</b>	<b>A</b>	<b>B</b>		<b>E</b>	<b>F</b>	<b>G</b>		<b>t1</b>	<b>t2</b>	<b>t3</b>	<b>O-320 x 440IO</b>
9612-9444-11	320	440		145	60	20		6	1.5	90	1.4
9612-9444-14	320	440		165	80	40		6	1.5	90	1.4
9612-9444-17	320	440		145	60	20		8	2.0	90	1.6
9612-9444-24	320	440		165	80	40		8	2.0	90	1.6
<b>1.4404 (316L)</b>	<b>A</b>	<b>B</b>		<b>E</b>	<b>F</b>	<b>G</b>		<b>t1</b>	<b>t2</b>	<b>t3</b>	
9612-9445-11	320	440		145	60	20		6	1.5	90	1.4
9612-9445-14	320	440		165	80	40		6	1.5	90	1.4
9612-9445-17	320	440		145	60	20		8	2.0	90	1.6
9612-9445-24	320	440		165	80	40		8	2.0	90	1.6
<b>1.4301 (304)</b>	<b>A</b>	<b>B</b>	<b>C</b>	<b>E</b>	<b>F</b>	<b>G</b>		<b>t1</b>	<b>t2</b>	<b>t3</b>	<b>O-395 x 495IO</b>
9612-9444-41	400	490	560	250	100	40		12	3	88	3.2
<b>1.4404 (316L)</b>	<b>A</b>	<b>B</b>	<b>C</b>	<b>E</b>	<b>F</b>	<b>G</b>		<b>t1</b>	<b>t2</b>	<b>t3</b>	
9612-9445-41	400	490	560	250	100	40		12	3	88	3.2
<b>1.4301 (304)</b>	<b>A</b>	<b>B</b>	<b>C</b>	<b>E</b>	<b>F</b>			<b>t1</b>	<b>t2</b>	<b>t3</b>	<b>O-440 x 320IO</b>
9612-9442-87	440	320	470	154	60			6	1.5	107	1.4
9612-9442-94	440	320	470	174	80			6	1.5	107	1.4
9612-9442-97	440	320	470	154	60			8	2.0	107	1.6
9612-9444-04	440	320	470	174	80			8	2.0	107	1.6
<b>1.4404 (316L)</b>	<b>A</b>	<b>B</b>	<b>C</b>	<b>E</b>	<b>F</b>			<b>t1</b>	<b>t2</b>	<b>t3</b>	
9612-9443-87	440	320	470	154	60			6	1.5	107	1.4
9612-9443-94	440	320	470	174	80			6	1.5	107	1.4
9612-9443-97	440	320	470	154	60			8	2.0	107	1.6
9612-9445-04	440	320	470	174	80			8	2.0	107	1.6



# TANK EKİPMANLARI TANK KAPAKLARI

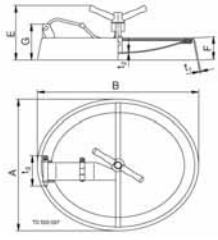
TANK EQUIPMENT ACCESS TANK COVERS

## OVAL TİP O

OVAL TYPE O

Sıvı seviyesi altında  
Ürün kodu: 5517

Conta: EPDM

Ürün No.	Ebat (mm)								P Max Bar	
1.4301 (304)	A	B	E	F	G	t1	t2	t3		O-445 x 55010
9612-9444-27	447	546	190	80	122	4	3	100	3.1	
1.4404 (316L)	A	B	E	F	G	t1	t2	t3		
9612-9445-27	447	546	190	80	122	4	3	100	3.1	

# TANK EKİPMANLARI TANK KAPAKLARI

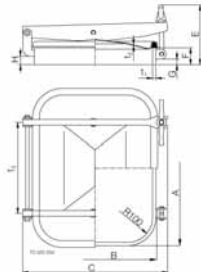
## TANK EQUIPMENT ACCESS TANK COVERS

### DİKDÖRTGEN TİP R

#### RECTANGULAR TYPE R

Sıvı seviyesi altında  
Ürün kodu: 5519

Conta: EPDM

Ürün No.	Ebat (mm)										P Max Bar	
<b>1.4301 (304)</b>	<b>A</b>	<b>B</b>	<b>C</b>	<b>E</b>	<b>F</b>	<b>G</b>	<b>H</b>	<b>t1</b>	<b>t2</b>	<b>t3</b>		<b>R-555 x 432</b>
9612-9442-01	555	432	510	195	60	20	30	12	3	324	1.0	
9612-9442-14	555	432	510	235	100	60	70	12	3	324	1.0	
9612-9442-11	555	432	510	195	60	20	30	8	2	324	0.6	
9612-9442-24	555	432	510	235	100	60	70	8	2	324	0.6	
<b>1.4404 (316L)</b>	<b>A</b>	<b>B</b>	<b>C</b>	<b>E</b>	<b>F</b>	<b>G</b>	<b>H</b>	<b>t1</b>	<b>t2</b>	<b>t3</b>		
9612-9443-01	555	432	510	195	60	20	30	12	3	324	1.0	
9612-9443-14	555	432	510	235	100	60	70	12	3	324	1.0	
9612-9443-11	555	432	510	195	60	20	30	8	2	324	0.6	
9612-9443-24	555	432	510	235	100	60	70	8	2	324	0.6	